

# *Kulturpengene 2005/ Regnskab*

**Offentlige udgifter til kultur 2005**

**KULTURMINISTERIET, 2006**

Kulturpengene 2005 Regnskab  
Offentlige udgifter til kultur 2005

Udgivet af:  
Kulturministeriet, 2006

Redaktion:  
Susanne Back Sørensen, Ledelsessekretariatet

Oplag: Udkommer kun elektronisk

Kulturministeriet  
Nybrogade 2  
1203 København K  
Telefon 33 92 33 70  
E-post: kum@kum.dk

ISBN: 87-7960-067-0

# *Kulturpengene 2005/ Regnskab*

Kulturpengene 2005/Regnskab fortæller om de samlede offentlige udgifter, der i 2005 blev brugt til kulturelle formål. Tallene omfatter pengene på finansloven, tipsmidlerne og licensindtægterne. Hertil kommer kommuners, amtskommuners samt Hovedstadens Udviklingsråds udgifter til kultur. Kulturpengene 2005/Regnskab er alene tilgængelig på Kulturministeriets hjemmeside, [www.kum.dk](http://www.kum.dk).

Hvor Kulturpengene 2005 indeholdt budgettallene for de offentlige kulturudgifter, indeholder denne publikation kun tabellerne for regnskabstallene. Derfor henvises der til Kulturpengene 2005, hvis man ønsker beskrivelser af institutionerne, deres formål, væsentlige initiativer for 2005 samt øvrig statistik såsom tidsserier og udvalgte kulturvanestatistikker.

Det har desværre ikke været muligt at skaffe amternes og HURs regnskabstal for 2005, hvorfor det er budgettallene, der er anført i alle tabellerne.

Alle tal i Kulturpengene er nettoudgifter og eksklusiv moms. Der er foretaget fradrag for indtægter og statsrefusion. På enkelte områder er der indtægter, som ville ændre billedet af aktivitetsniveauet en smule, hvis de blev medtaget. I tabellerne kan afrunding til hele tusinder eller til mio. kr. med én decimal medføre, at summen af tallene i en søjle eller række er forskellig fra den opgivne total.

Kommunernes Landsforening, Amtrådsforeningen i Danmark samt Hovedstadens Udviklingsråd (HUR) står for oplysningerne om kommunernes og amternes udgifter, inkl. Københavns og Frederiksberg Kommuner.

Det er ikke muligt at få en præcis opgørelse over alle de midler, som privatpersoner, private fonde og virksomheder yder til kultursektoren. Opgørelsen i Kulturpengene er derfor ikke udtryk for den samlede økonomi i kultursektoren, men alene en opgørelse over de offentlige udgifter til kultur.

<i>Offentlige udgifter til kultur 2005</i> .....	1
<i>Musik</i> .....	10
<i>Billedkunst</i> .....	10
<i>Litteratur</i> .....	10
<i>Teater og dans</i> .....	11
<i>Film</i> .....	12
<i>Arkitektur, design og kunsthåndværk</i> .....	13
<b>3. Kulturbevaring</b> .....	<b>13</b>
<i>Samlet kulturbevaring</i> .....	13
<i>Biblioteker</i> .....	13
<i>Arkiver</i> .....	14
<i>Museer og zoologiske haver</i> .....	15
<b>4. Idræt</b> .....	<b>16</b>
<b>5. Radio og tv</b> .....	<b>16</b>
<b>6. Støtte på tværs</b> .....	<b>17</b>
<i>Samlet uddannelsesstøtte</i> .....	17
<i>Internationale kulturelle formål</i> .....	18
<i>Anlæg</i> .....	18

**Offentlige udgifter til kultur, regnskab 2005**
**TABEL 1**

Mio. kr.	Staten		I alt	Kommuner	Amter*	HUR*	I alt
Formål	Finanslov	Tipsmidler					
Musik	503,1	31,0	534,1	646,7	51,9	13,8	1.246,6
Billedkunst	114,0	1,9	115,9	3,4	4,8	0,0	124,2
Litteratur	208,6	8,9	217,5	0,0	0,0	0,0	217,5
Teater	791,0	27,0	818,0	259,9	153,3	92,8	1.324,0
Film	414,3	0,0	414,3	14,8	0,0	0,0	429,2
Arkitektur og Design	397,6	2,6	400,2	0,0	0,0	0,0	400,2
Fælleskunstneriske formål	95,1	9,8	104,9	0,0	0,0	0,0	104,9
Biblioteker	697,2	11,0	708,2	2.568,6	0,0	0,0	3.276,8
Arkiver	153,5	1,6	155,1	0,0	1,5	0,0	156,6
Museer og zoo	693,4	10,2	703,6	439,4	103,6	24,0	1.270,6
Andre kulturelle formål	55,5	105,4	160,9	646,1	56,1	0,0	863,1
Anlæg	353,1	73,8	426,9	1.350,9	14,7	0,0	1.792,5
Fællesformål og reserver**	89,2	19,8	109,0	0,0	1,3	2,1	112,4
Idræt	-5,0	749,5	744,5	2.877,3	6,7	0,0	3.628,5
Radio og tv, ekskl. licensmidler***	4,4	0,0	4,4	0,0	0,0	0,0	4,4
<b>I alt</b>	<b>4.565,1</b>	<b>1.052,5</b>	<b>5.617,6</b>	<b>8.807,1</b>	<b>393,9</b>	<b>132,7</b>	<b>14.955,7</b>
Heraf:							
Uddannelse	845,1	9,8	854,9	3,4	4,5	0,0	862,8
Internationale formål	17,3	34,7	52,0	0,0	0,0	0,0	52,0
Radio og tv, licensmidler***	3.435,0	-	3.435,0	-	-	-	3.435,0
<b>I alt inkl. licensmidler</b>	<b>8.000,1</b>	<b>1.052,5</b>	<b>9.057,0</b>	<b>8.807,1</b>	<b>393,9</b>	<b>132,7</b>	<b>18.386,3</b>

\* Tallene for amter og HUR er budgettallene for 2005, da det desværre ikke har været muligt at skaffe regnskabstallene.

\*\* Fællesformål og reserver er i indværende år ikke øremærket specifikke kulturformål og er ikke beskrevet nærmere

\*\*\* Radio- og tv finansieres af licensmidler, der ikke indgår på de årlige finanslove

Procentvis fordeling af offentlige udgifter til kultur, regnskab 2005

TABEL 2

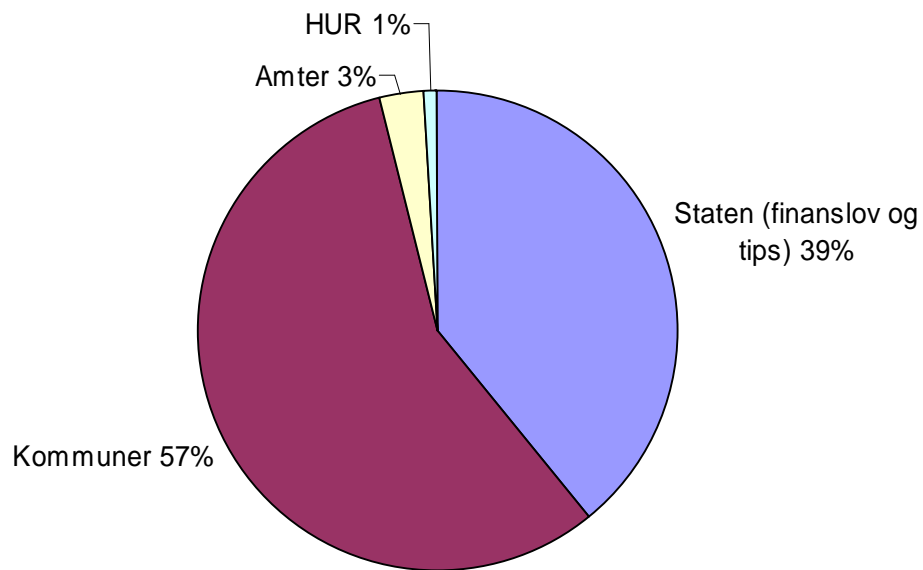
Procent Formål	Staten			Kommuner	Amter	HUR	I alt
	Finanslov	Tipsmidler	I alt				
Musik	40,4%	2,5%	42,8%	51,9%	4,2%	1,1%	100,0%
Billedkunst	91,9%	1,5%	93,4%	2,7%	3,9%	0,0%	100,0%
Litteratur	95,9%	4,1%	100,0%	0,0%	0,0%	0,0%	100,0%
Teater	59,7%	2,0%	61,8%	19,6%	11,6%	7,0%	100,0%
Film	96,5%	0,0%	96,5%	3,5%	0,0%	0,0%	100,0%
Arkitektur og Design	99,4%	0,6%	100,0%	0,0%	0,0%	0,0%	100,0%
Fælleskunstneriske formål	90,7%	9,3%	100,0%	0,0%	0,0%	0,0%	100,0%
Biblioteker	21,3%	0,3%	21,6%	78,4%	0,0%	0,0%	100,0%
Arkiver	98,0%	1,0%	99,1%	0,0%	0,9%	0,0%	100,0%
Museer og zoo	54,7%	0,8%	55,5%	34,5%	8,1%	1,9%	100,0%
Andre kulturelle formål	6,4%	12,2%	18,6%	74,9%	6,5%	0,0%	100,0%
Anlæg	19,7%	4,1%	23,8%	75,4%	0,8%	0,0%	100,0%
Fællesformål og reserver**	79,4%	17,6%	97,0%	0,0%	1,2%	1,9%	100,0%
Idræt	-0,1%	20,7%	20,5%	79,3%	0,2%	0,0%	100,0%
Radio og tv, ekskl. licensmidler***	100,0%	0,0%	100,0%	0,0%	0,0%	0,0%	100,0%
<b>I alt</b>	30,6%	7,0%	37,6%	58,9%	2,6%	0,9%	100,0%
Heraf:							
Uddannelse	97,9%	1,1%	99,1%	0,4%	0,5%	0,0%	100,0%
Internationale formål	33,2%	66,8%	100,0%	0,0%	0,0%	0,0%	100,0%
Radio og tv, licensmidler***	100,0%	-	100,0%	-	-	-	100,0%
<b>I alt inkl. licensmidler</b>	43,5%	5,7%	49,2%	47,9%	2,1%	0,7%	100,0%

\* Tallene for amter og HUR er budgettallene for 2005, da det desværre ikke har været muligt at skaffe regnskabstallene.

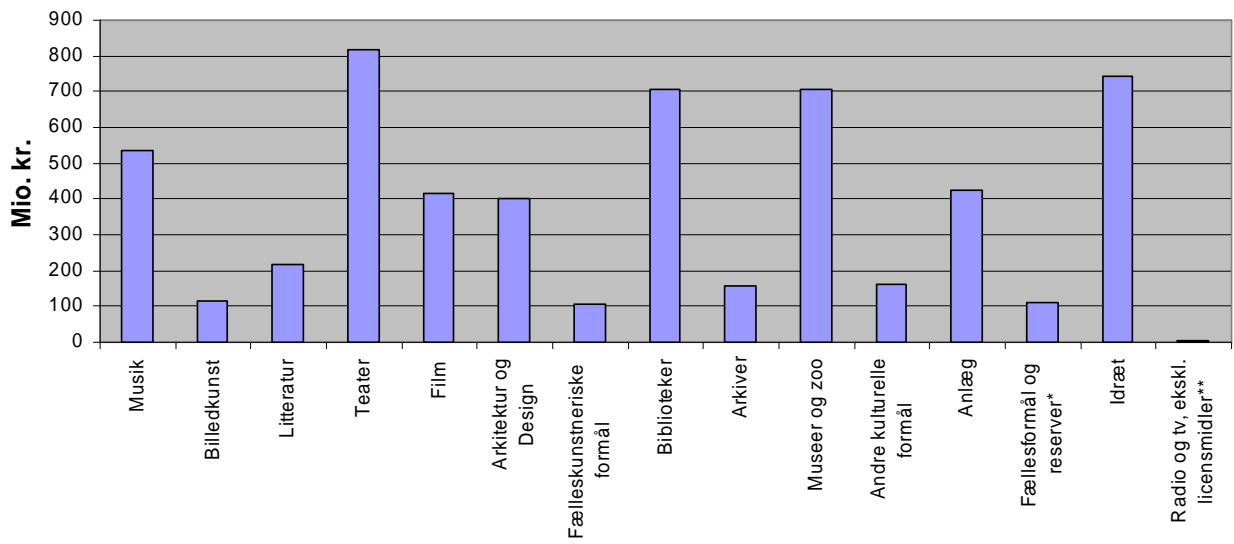
\*\* Fællesformål og reserver er i indværende år ikke øremærket specifikke kulturformål og er ikke beskrevet nærmere

\*\*\* Radio- og tv finansieres af licensmidler, der ikke indgår på de årlige finanslove

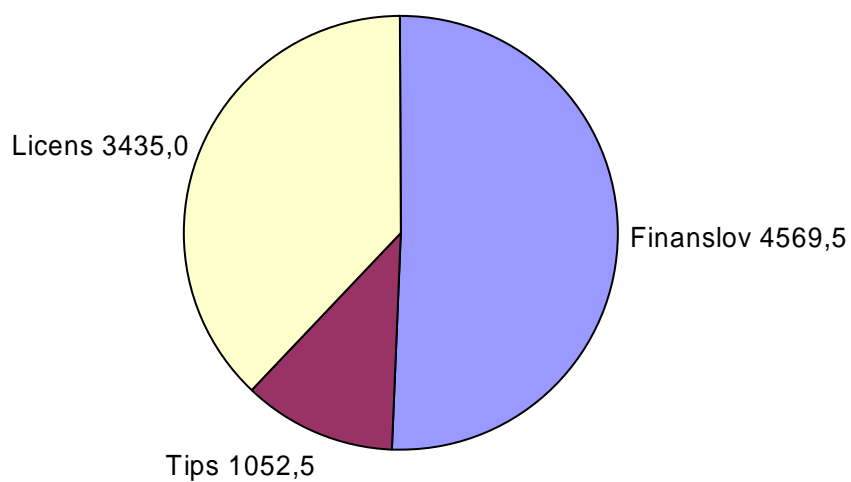
### Procentvis fordeling af samlede offentlige kulturudgifter i 2005



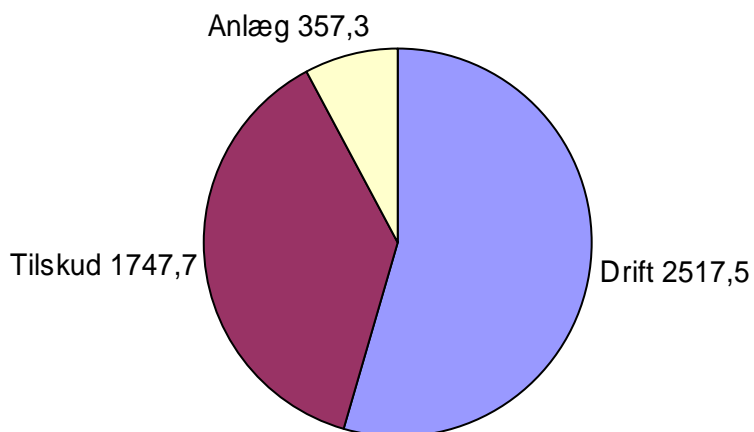
### Statens kulturudgifter (finanslov og tips) i 2005 fordelt på formål



**Statens kulturudgifter i 2005  
fordelt på finanslov, tips og licens**



**Statens kulturudgifter 2005: Fordeling på drift, tilskud og anlæg**





## Kunstområder

TABEL 4

Mio. kr.	Staten					
Formål	Finanslov	Tipsmidler	Kommuner	Amter*	HUR*	I alt
Musik	503,1	31,0	646,7	51,9	13,8	1.246,6
Billedkunst	114,0	1,9	3,4	4,8	0,0	124,2
Litteratur	208,6	8,9	0,0	0,0	0,0	217,5
Teater	791,0	27,0	259,9	153,3	92,8	1.324,0
Film	414,3	0,0	14,8	0,0	0,0	429,2
Arkitektur og design	397,6	2,6	0,0	0,0	0,0	400,2
<b>Fælleskunstneriske formål</b>						
Ikke-fordelte uddannelsesudgifter	0,1	0,0	0,0	0,0	0,0	0,1
Kunststyrelsen (drift)	54,7	0,0	0,0	0,0	0,0	54,7
Statens Kunstfond - administration	2,2	0,0	0,0	0,0	0,0	
Øget kunstnerisk aktivitet og talentudvikling	37,2	0,0	0,0	0,0	0,0	37,2
Kulturelle iværksættere	-0,3	0,0	0,0	0,0	0,0	-0,3
Forskning ved Kulturministeriets institutioner	0,0	9,8	0,0	0,0	0,0	
Livsvarige ydelser**	1,2	-	0,0	0,0	0,0	1,2
<b>I alt</b>	<b>2.523,9</b>	<b>81,2</b>	<b>924,8</b>	<b>210,0</b>	<b>106,6</b>	<b>3.846,5</b>
Heraf:						
Fælleskunstneriske formål	95,1	9,8	0,0	0,0	0,0	104,9
Uddannelse	738,7	9,8	3,4	4,5	0,0	756,5

\* Tallene for amter og HUR er budgettallene for 2005, da det desværre ikke har været muligt at skaffe regnskabstallene.

\*\* Skønsmæssig andel af de samlede midler til enker efter kunstnere i de øvrige kategorier (Livsvarige ydelser: 22,1 mio. kr.)

## Musik

### Musik

TABEL 6

Formål	Staten					I alt
	Finanslov	Tipsmidler	Kommuner**	Amter*	HUR	
Kunstrådet***	74,9	0,0	0,0	0,0	0,0	74,9
Livsvarige ydelser****	2,7	0,0	0,0	0,0	0,0	2,7
Statens Kunstfond****	9,4	0,0	0,0	0,0	0,0	9,4
Landsdelsorkestre	82,2	6,0	0,0	13,3	13,8	115,3
Det Kgl. Danske Musikkonservatorium	67,5	0,0	0,0	0,0	0,0	67,5
Det Jyske Musikkonservatorium	53,7	0,0	0,0	0,0	0,0	53,7
Vestjysk Musikkonservatorium	20,0	0,0	0,0	0,0	0,0	20,0
Det Fynske Musikkonservatorium	21,9	0,0	0,0	0,0	0,0	21,9
Nordjysk Musikkonservatorium	17,0	0,0	0,0	0,0	0,0	17,0
Rytmaskonservatorium	35,3	0,0	0,0	0,0	0,0	35,3
Musikskoler	70,4	0,0	-	-	-	70,4
Rytmiske spillesteder	25,5	0,0	-	-	-	25,5
Regionale kulturaftaler	27,8	0,0	-	-	-	27,8
musikpolitiske initiativer	-5,0	5,0	-	-	-	0,0
Andet	0,0	20,0	646,7	38,7	0,0	705,4
<b>I alt</b>	<b>503,1</b>	<b>31,0</b>	<b>646,7</b>	<b>51,9</b>	<b>13,8</b>	<b>1.246,6</b>

\* Tallene for amter og HUR er budgettallene for 2005, da det desværre ikke har været muligt at skaffe regnskabstallene.

\*\*De kommunale udgifter kan ikke specificeres; de amtslige kun delvist

\*\*\* Inkl. halvdelen af bevillingen til musikdramatik

\*\*\*\* Skønsmæssig andel af de samlede midler (Statens Kunstfond:83,9 mio. kr., Livsvarige ydelser:22,1 mio. kr.)

## Billedkunst

### Billedkunst

TABEL 9

Formål	Staten					I alt
	Finanslov	Tipsmidler	Kommuner	Amter*	HUR*	
Kunstrådet	33,4	0,0	0,0	0,0	0,0	33,4
Statens Kunstfond**	19,8	0,0	0,0	0,0	0,0	19,8
Livsvarige ydelser**	7,1	0,0	0,0	0,0	0,0	7,1
Det Kongelige Akademi for de Skønne Kunster	2,6	0,0	0,0	0,0	0,0	2,6
Charlottenborg Udstillingsbygning	7,6	0,0	0,0	0,0	0,0	7,6
Statens Værksteder for Kunst og Håndværk	6,5	0,0	0,0	0,0	0,0	6,5
Kunstakademiets Billedkunstskoler	35,1	0,0	0,0	0,0	0,0	35,1
Det Jyske Kunstakademi og Det Fynske Kunstakademi	1,8	0,0	3,4	0,4	0,0	5,6
Andet***	0,0	1,9	0,0	4,4	0,0	6,3
<b>I alt</b>	<b>114,0</b>	<b>1,9</b>	<b>3,4</b>	<b>4,8</b>	<b>0,0</b>	<b>124,2</b>

\* Tallene for amter og HUR er budgettallene for 2005, da det desværre ikke har været muligt at skaffe regnskabstallene.

\*\* Skønsmæssig andel af de samlede midler (Statens Kunstfond:83,9 mio. kr., Livsvarige ydelser:22,1 mio. kr.)

\*\*\* Amterne yder 4,4 mio. kr. til 'skabende kunst', der her medtages under billedkunst

## Litteratur

### Litteratur

TABEL 10

Formål	Staten					I alt
	Finanslov	Tipsmidler	Kommuner	Amter*	HUR*	

Kunstrådet	22,3	0,0	0,0	0,0	0,0	22,3
Biblioteksafgift	149,9	0,0	0,0	0,0	0,0	149,9
Livsvarige ydelser**	6,8	0,0	0,0	0,0	0,0	6,8
Statens Kunstfond**	16,1	0,0	0,0	0,0	0,0	16,1
Forfatterskolen	2,7	0,0	0,0	0,0	0,0	2,7
Det Danske Sprog- og litteraturselskab	5,6	1,0	0,0	0,0	0,0	6,6
Søren Kierkegaard Forskningscenter	5,2	1,0	0,0	0,0	0,0	6,2
Læselystkampagnen	0,0	4,0	0,0	0,0	0,0	4,0
Andet	0,0	2,9	0,0	0,0	0,0	2,9
<b>I alt</b>	<b>208,6</b>	<b>8,9</b>	<b>0,0</b>	<b>0,0</b>	<b>0,0</b>	<b>217,5</b>

\* Tallene for amter og HUR er budgettallene for 2005, da det desværre ikke har været muligt at skaffe regnskabstallene.

\*\* Skønmæssig andel af de samlede midler (Statens Kunstfond:83,9 mio. kr., Livsvarige ydelser:22,1 mio. kr.)

## Teater og dans

### Teater og dans

TABEL 11

Formål	Staten					I alt
	Finanslov	Tipsmidler	Kommuner**	Amter*	HUR*	
Kunstrådet***	64,1	14,4	-	-	-	78,5
Livsvarige ydelser****	1,4	-	-	-	-	1,4
Statens Kunstfond****	6,2	-	-	-	-	6,2

Det kongelige Teater og Kapel	387,5	-	-	-	-	387,5
heraf:						
Operaakademiet	5,7	-	-	-	-	5,7
Balletskolerne	5,7	-	-	-	-	5,7
Landsdelsscenerne	50,2	-	-	84,3	-	134,5
Det Storkøbenhavnske Teaterfællesskab	38,8	-	-	-	65,3	104,1
Den jyske Opera og Det Danske Teater	26,1	3,7	-	27,7	-	57,5
Egnsteatre	40,5	-	-	14,0	-	54,5
Små storbyteatre	15,7	-	-	-	-	15,7
Det Rejsende Børneteater og Opsøgende Teater	6,5	0,8	-	-	-	7,3
Udvalget for Børneteater og Opsøgende Teater	1,8	-	-	-	-	1,8
Dansens Hus	2,1	-	-	-	-	2,1
Centrale publikumsorganisationer	0,9	-	-	-	-	0,9
Peter Schaufuss Balletten	3,8	-	-	-	-	3,8
Teaterrefusionsordningen	12,5	-	-	-	-	12,5
Teaterabonnementsordningen	16,7	-	-	13,5	27,5	57,7
Danske Koncert- og Kulturhuse, internationale gæstespil	0,0	0,7	-	-	-	0,7
Statens Teaterskole herunder Skolen for Moderne Dans	48,3	-	-	-	-	48,3
Skuespillerskolerne i Århus og Odense	11,0	-	-	4,1	-	15,1
Dramatikeruddannelsen	1,2	-	-	-	-	1,2
Oddsherred Teaterskole	1,5	-	-	-	-	1,5
Regionale kulturaftaler	54,3	-	-	-	-	54,3
Andet*****	0,0	7,4	259,9	9,6	-	276,9
<b>I alt</b>	<b>791,0</b>	<b>27,0</b>	<b>259,9</b>	<b>153,3</b>	<b>92,8</b>	<b>1.324,0</b>

\* Tallene for amter og HUR er budgettallene for 2005, da det desværre ikke har været muligt at skaffe regnskabstallene.

\*\* De kommunale udgifter kan ikke specificeres

\*\*\* Inkl. halvdelen af bevillingen til musikdramatik

\*\*\*\* Skønsmæssig andel af de samlede midler (Statens Kunstfond:83,9 mio. kr., Livsvarige ydelser:22,1 mio. kr.)

\*\*\*\*\*Inkluderer bl.a. RBOT. Fratrukket uspecificeret statsrefusion til teatre.

## Film

Film	Mio.kr.	Staten				I alt
		Finanslov	Tipsmidler	Kommuner	Amter*	
Det Danske Filminstitut		375,1	-	-	-	375,1
Heraf:						
tilskud til spillefilm		173,9	-	-	-	173,9
tilskud til kort- og dokumentarfilm		46,1	-	-	-	46,1
tilskud vedrørende talentudvikling		19,7	-	-	-	19,7
tilskud til andre formål		27,0	-	-	-	27,0
Medierådet for Børn og Unge		1,6	-	-	-	1,6

**TABEL  
16**

Den Danske Filmskole	37,6	-	-	-	-	37,6
Biografer	0,0	-	14,8	-	-	14,8
<b>I alt</b>	<b>414,3</b>	<b>0,0</b>	<b>14,8</b>	<b>0,0</b>	<b>0,0</b>	<b>429,2</b>

\* Tallene for amter og HUR er budgettallene for 2005, da det desværre ikke har været muligt at skaffe regnskabstallene.

\*\* Skønsmæssig andel af de samlede midler (Statens Kunstfond:83,9 mio. kr., Livsvarige ydelser:22,1 mio. kr.)

## Arkitektur, design og kunsthåndværk

### Arkitektur, design og kunsthåndværk

TABEL  
19

Formål	Staten					I alt
	Finanslov	Tipsmidler	Kommuner	Amter*	HUR*	
Statens Kunstfond*	16,2	0,0	0,0	0,0	0,0	16,2
Livsvarige ydelser*	3,0	0,0	0,0	0,0	0,0	3,0
Dansk Arkitekturcenter	0,0	2,6	0,0	0,0	0,0	2,6
Informationscenter for dansk kunsthåndværk	1,7	0,0	0,0	0,0	0,0	1,7
Informationscenter for dansk kunsthåndværk – drift	3,5	0,0	0,0	0,0	0,0	3,5
Kunstakademiets Arkitektskole	149,6	0,0	0,0	0,0	0,0	149,6
Arkitektskolen i Aarhus	98,9	0,0	0,0	0,0	0,0	98,9
Glas- og Keramikskolen på Bornholm	8,1	0,0	0,0	0,0	0,0	8,1
Danmarks Designskole	77,9	0,0	0,0	0,0	0,0	77,9
Designskolen Kolding	37,4	0,0	0,0	0,0	0,0	37,4
Designpolitiske initiativer	1,0	0,0	0,0	0,0	0,0	1,0
Designpraktik	0,3	0,0	0,0	0,0	0,0	0,3
<b>I alt</b>	<b>397,6</b>	<b>2,6</b>	<b>0,0</b>	<b>0,0</b>	<b>0,0</b>	<b>400,2</b>

\* Tallene for amter og HUR er budgettallene for 2005, da det desværre ikke har været muligt at skaffe regnskabstallene.

## 3. Kulturbevaring

### Samlet kulturbevaring

#### Samlet kulturbevaring

Formål	Staten					I alt
	Finanslov	Tipsmidler	Kommuner	Amter	HUR	
Biblioteker	697,2	11,0	2.568,6	0,0	0,0	3.276,8
Arkiver	153,5	1,6	0,0	1,5	0,0	156,6
Museer og zoo	693,4	10,2	439,4	103,6	24,0	1.270,6
<b>I alt</b>	<b>1.544,1</b>	<b>22,8</b>	<b>3.008,0</b>	<b>105,1</b>	<b>24,0</b>	<b>4.704,0</b>

\* Tallene for amter og HUR er budgettallene for 2005, da det desværre ikke har været muligt at skaffe regnskabstallene.

## Biblioteker

### Biblioteker

TABEL 21

Formål	Staten					I alt
	Finanslov	Tipsmidler	Kommuner	Amter*	HUR*	
Folkebiblioteksformål mv.	87,8	0,0	2.568,6	0,0	0,0	2.656,4

Det Kongelige Bibliotek	179,5	0,0	0,0	0,0	0,0	179,5
Danmarks Blindebibliotek	37,1	0,0	0,0	0,0	0,0	37,1
Danmarks Natur- og Lægevidenskabelige Bibliotek	71,3	0,0	0,0	0,0	0,0	71,3
Statsbiblioteket i Århus	149,0	0,0	0,0	0,0	0,0	149,0
Biblioteksstyrelsen m.v.	32,9	0,0	0,0	0,0	0,0	32,9
Danmarks Elektroniske Forskningsbibliotek	16,9	0,0	0,0	0,0	0,0	16,9
Det kgl. Danske Kunstakademis Bibliotek	10,1	0,0	0,0	0,0	0,0	10,1
Bibliotek.dk	9,3	0,0	0,0	0,0	0,0	9,3
Danmarks Biblioteksskole	81,8	0,0	0,0	0,0	0,0	81,8
Udarbejdelse af nationalbibliografi	18,6	0,0	0,0	0,0	0,0	18,6
Tilskud til forskningsbiblioteksformål m.v.	2,1	0,0	0,0	0,0	0,0	2,1
Andet	0,7	11,0	0,0	0,0	0,0	11,7
<b>I alt</b>	<b>697,2</b>	<b>11,0</b>	<b>2.568,6</b>	<b>0,0</b>	<b>0,0</b>	<b>3.276,8</b>

\* Tallene for amter og HUR er budgettallene for 2005, da det desværre ikke har været muligt at skaffe regnskabstallene.

## Arkiver

### Arkiver

TABEL 24

Mio. kr.	Staten					I alt
	Formål	Finanslov	Tipsmidler	Kommuner	Amter*	
Statens Arkiver	144,1	0,0	0,0	0,0	0,0	144,1
Dansk Folkemindesamling	5,1	0,0	0,0	0,0	0,0	5,1
Dansk Sprognævn	4,3	0,0	0,0	0,0	0,0	4,3
Lokalhistoriske arkiver	0,0	0,0	0,0	1,5	0,0	1,5
Andet	0,0	1,6	0,0	0,0	0,0	1,6
<b>I alt</b>	<b>153,5</b>	<b>1,6</b>	<b>0,0</b>	<b>1,5</b>	<b>0,0</b>	<b>156,6</b>

\* Tallene for amter og HUR er budgettallene for 2005, da det desværre ikke har været muligt at skaffe regnskabstallene.

## Museer og zoologiske haver

TABEL  
26

### Museer og zoo

Mio.kr. Formål	Staten					I alt
	Finanslov	Tipsmidler	Kommuner**	Amter*	HUR*	
<i>Kunstmuseer</i>						
Ikke-statslige museer***	35,5	-	-	35,2	-	70,7
Statens Museum for Kunst	67,7	-	-	-	-	67,7
Ordrupgaardssamlingen	10,6	-	-	-	-	10,6
Den Hirschsprungske Samling	4,8	-	-	-	-	4,8
Kunstmuseer i alt	118,5	-	-	-	-	118,5
<i>Kulturhistoriske museer</i>						
Ikke-statslige museer***	39,8	-	-	41,6	-	81,4
Nationalmuseet	181,7	1,5	-	-	-	183,2
Statens Forsvarshistoriske Museum (Tøjhusmuseet)	20,8	-	-	-	-	20,8
Dansk Landbrugsmuseum	6,9	-	-	-	-	6,9
Jagt- og Skovbrugsmuseet	7,5	-	-	-	-	7,5
Kulturhistoriske museer i alt	256,8	-	-	-	-	256,8
<i>Arkæologiske undersøgelser mv.</i>						
Arkæologiske undersøgelser	10,0	-	-	-	-	10,0
Danefægødtgørelse	0,5	-	-	-	-	0,5
<i>Tværgående</i>						
Tilskud til museer med almindelig tilskudsordning	78,7	-	-	-	-	78,7
Tilskud til museer med særlige tilskudsordninger m.v. - ikke	0,4	-	-	-	-	0,4

udmøntet pulje.

Tilskud til Zoologiske anlæg	24,9	-		2,2	-	27,1
Fredede og bevaringsværdige bygninger	37,8	-	-	-	-	37,8
Kulturarvsstyrelsen	68,5	5,0	-	-	-	73,5
Kunstakademiets Konservatorskole	24,5	-	-	-	-	24,5
Regionale kulturaftaler	49,4	-	-	-	-	49,4
Andet****	23,4	3,7	439,4	24,6	24,0	515,0
<b>I alt</b>	<b>693,4</b>	<b>10,2</b>	<b>439,4</b>	<b>103,6</b>	<b>24,0</b>	<b>1.270,6</b>

\* Tallene for amter og HUR er budgettallene for 2005, da det desværre ikke har været muligt at skaffe regnskabstallene.

\*\* De kommunale udgifter kan ikke specificeres

\*\*\* Tilskuddene gives under 21.33.33 Tilskud til museer med særlige tilskudsordninger m.v. Derudover modtager en række museer også tilskud fra 21.33.31 Tilskud fra museer med almindelig tilskudsordning samt 21.11.32 Regionale kulturaftaler.

\*\*\*\*Fratrukket uspecificeret statsrefusion til museer.

## 4. Idræt

TABEL 29

Mio. kr.	Staten					I alt	
	Formål	Finanslov	Tipsmidler	Kommuner	Amter*		HUR*
	Danmarks Idrætsforbund	0,0	262,8	0,0	0,0	0,0	262,8
	Danske Gymnastik- og idrætsforeninger	0,0	239,5	0,0	0,0	0,0	239,5
	Dansk Firmaidrætsforbund	0,0	35,7	0,0	0,0	0,0	35,7
	Team Danmark	0,0	82,2	0,0	0,0	0,0	82,2
	Hestevæddeløbssportens Finansieringsfond	0,0	88,8	0,0	0,0	0,0	88,8
	Idrætsforskning, Anti-Doping Danmark, Idrættens Analyseinstitut m.v.	0,0	13,5	0,0	0,0	0,0	13,5
	Idræt for vanskeligt stillede børn	-5,0	5,0	0,0	0,0	0,0	0,0
	International Sport and Culture Association	0,0	0,8	0,0	0,0	0,0	0,8
	Andet	0,0	21,2	2.877,3	6,7	0,0	2.905,2
	<b>I alt</b>	<b>-5,0</b>	<b>749,5</b>	<b>2.877,3</b>	<b>6,7</b>	<b>0,0</b>	<b>3.628,5</b>

\* Tallene for amter og HUR er budgettallene for 2005, da det desværre ikke har været muligt at skaffe regnskabstallene.

## 5. Radio og tv

TABEL 31

Radio- og tv	Staten					I alt	
	Formål	Finanslov	Licens**	Kommuner	Amter*		HUR*
	DR	0,0	3.010,0	-	-	-	3.010,0
	De regionale TV2-virksomheder	0,0	385,0	-	-	-	385,0
	Lokalradio og - tv***	0,0	32,8	-	-	-	32,8
	Station Next	0,0	5,0	-	-	-	5,0
	Mediesekretariatet	3,0	2,2	-	-	-	5,2
	Tilskud til lokal radio- og tv-produktion	4,5	0,0	-	-	-	4,5
	Forskning i public service-virksomhed	-5,0	0,0	-	-	-	-5,0



TV2/Danmark A/S stiftelse og salg	1,7	0,0	-	-	-	0,0
Det Europæiske Audiovisuelle Observatorium	0,2	0,0	-	-	-	0,2
<b>I alt</b>	<b>4,4</b>	<b>3.435,0</b>	-	-	-	<b>3.439,4</b>

\* Tallene for amter og HUR er budgettallene for 2005, da det desværre ikke har været muligt at skaffe regnskabstallene.

\*\* Radio- og tv finansieres af licensmidler, der ikke indgår på de årlige finanslove

\*\*\* Kommunerne har efter radio- og fjernsynsloven mulighed for at drive lokal udsendelsesvirksomhed, ligesom kommunerne i et vist omfang yder tilskud til de lokale stationer. Herudover har kommunerne begrænsede udgifter til driften af lokale radio- og fjernsynsnet. Oplysninger om disse udgifter foreligger ikke samlet.

## 6. Støtte på tværs

### Samlet uddannelsesstøtte

**TABEL  
34**

#### Uddannelser og forskning

Mio. kr	Staten					I alt	
	Formål	Finanslov	Tipsmidler	Kommuner	Amter*		HUR*
	Kunstakademiets Billedkunstskoler	35,1	0,0	0,0	0,0	0,0	35,1
	Kunstakademiets Konservatorskole	24,5	0,0	0,0	0,0	0,0	24,5
	Danmarks Biblioteksskole	81,8	0,0	0,0	0,0	0,0	81,8
	Forfatterskolen	2,7	0,0	0,0	0,0	0,0	2,7
	Statens Teaterskole herunder Skolen for Moderne Dans	48,3	0,0	0,0	0,0	0,0	48,3
	Skuespillerskolerne i Århus og Odense	11,0	0,0	0,0	4,1	0,0	15,1
	Dramatikeruddannelsen	1,2	0,0	0,0	0,0	0,0	1,2
	Oddsherred Teaterskole	1,5	0,0	0,0	0,0	0,0	1,5
	Den Danske Filmskole	37,6	0,0	0,0	0,0	0,0	37,6
	Det Kgl. Danske Musikkonservatorium	67,5	0,0	0,0	0,0	0,0	67,5
	Det Jyske Musikkonservatorium	53,7	0,0	0,0	0,0	0,0	53,7
	Vestjysk Musikkonservatorium	20,0	0,0	0,0	0,0	0,0	20,0
	Det Fynske Musikkonservatorium	21,9	0,0	0,0	0,0	0,0	21,9
	Nordjysk Musikkonservatorium	17,0	0,0	0,0	0,0	0,0	17,0
	Rytmask Musikkonservatorium	35,3	0,0	0,0	0,0	0,0	35,3
	Arkitektskolen i Aarhus	98,9	0,0	0,0	0,0	0,0	98,9
	Kunstakademiets Arkitektskole	149,6	0,0	0,0	0,0	0,0	149,6
	Danmarks Designskole	77,9	0,0	0,0	0,0	0,0	77,9
	Designskolen Kolding	37,4	0,0	0,0	0,0	0,0	37,4
	Designpraktik	0,3	0,0	0,0	0,0	0,0	0,3
	Glas- og Keramikskolen på Bornholm	8,1	0,0	0,0	0,0	0,0	8,1
	Det Jyske Kunstakademi og Det Fynske Kunstakademi	1,8	0,0	3,4	0,4	0,0	5,6
	Det Kongelige Teaters Operaakademi	5,7	0,0	0,0	0,0	0,0	5,7
	Det Kongelige Teaters Balletskoler	5,7	0,0	0,0	0,0	0,0	5,7
	Anlægsprogram, videregående uddannelser	0,5	0,0	0,0	0,0	0,0	0,5
	Ikke fordelte uddannelsesmidler	0,1	0,0	0,0	0,0	0,0	0,1

Forskning ved Kulturministeriets institutioner	0,0	9,8	0,0	0,0	0,0	9,8
<b>I alt</b>	<b>845,1</b>	<b>9,8</b>	<b>3,4</b>	<b>4,5</b>	<b>0,0</b>	<b>862,8</b>

\* Tallene for amter og HUR er budgettallene for 2005, da det desværre ikke har været muligt at skaffe regnskabstallene.

## Internationale kulturelle formål

### Internationale formål

TABEL 37

Formål	Staten					I alt
	Finanslov	Tipsmidler	Kommuner	Amter*	HUR*	
International kulturudveksling	17,3	30,6	0,0	0,0	0,0	47,9
Danske Koncert- og Kulturhuse, internationale gæstespil	0,0	0,7	0,0	0,0	0,0	0,7
Dansk Arkitekturcenter	0,0	2,6	0,0	0,0	0,0	2,6
International Sport and Culture Association	0,0	0,8	0,0	0,0	0,0	0,8
<b>I alt</b>	<b>17,3</b>	<b>34,7</b>	<b>0,0</b>	<b>0,0</b>	<b>0,0</b>	<b>52,0</b>

\* Tallene for amter og HUR er budgettallene for 2005, da det desværre ikke har været muligt at skaffe regnskabstallene.

## Anlæg

### Anlæg

TABEL 39

Formål	Staten					I alt
	Finanslov	Tipsmidler	Kommuner	Amter*	HUR*	
Teater	18,4	0,0	27,0	0,0	0,0	45,3
Det Kongelige Teater, Nyt skuespilhus	230,2	0,0	0,0	0,0	0,0	230,2
Musik	0,0	0,0	20,4	0,0	0,0	20,4
Biblioteker	13,8	0,0	125,0	0,0	0,0	138,8
Museer	94,2	0,0	50,0	0,0	0,0	144,2
Bygningsfredning	0,1	0,0	0,0	0,0	0,0	0,1
Anlægsprogram, skabende og udøvende virksomhed	2,0	0,0	0,0	0,0	0,0	2,0
Anlægsprogram, videregående uddannelser	0,5	0,0	0,0	0,0	0,0	0,5
Lokale- og Anlægsfonden	0,0	73,8	0,0	0,0	0,0	73,8
Idrætsanlæg	0,0	0,0	540,2	0,0	0,0	540,2
Andet	0,0	0,0	588,4	14,7	0,0	603,1
Anlægsreserver m.m.	-6,1	0,0	0,0	0,0	0,0	-6,1
<b>I alt</b>	<b>353,1</b>	<b>73,8</b>	<b>1.350,9</b>	<b>14,7</b>	<b>0,0</b>	<b>1.792,5</b>

\* Tallene for amter og HUR er budgettallene for 2005, da det desværre ikke har været muligt at skaffe regnskabstallene.

